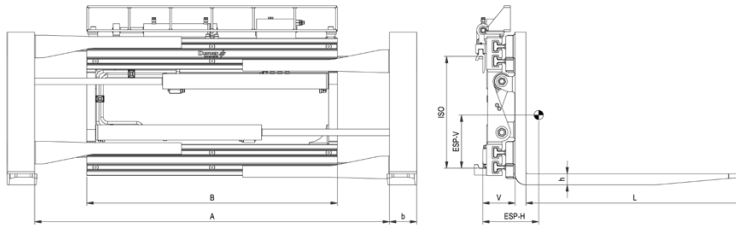


Klammergabel

PGK-S
ISO II/III

mit separatem Seitenschub +/- 100 mm, serienmäßig mit angeschraubten Gabelzinken

Die Klammergabel Typ PGK-S kann bei Baubreiten, die der Staplerbreite entsprechen sollten, den Gabelabstand hydraulisch über die Staplerbreite hinaus verstellen. Sie eignet sich zum Klammern von Lasten und zum Aufnehmen von Gütern auf den Gabeln. Gute Durchsicht und ein kompakter Aufbau zeichnen das Gerät aus. Serienmäßig ist dieses Gerät mit einem separaten Seitenschub ausgerüstet.



Typ	für Stapler to LSP mm	min. GT Breite mm	Tragf. auf Gabeln kg LSP mm	Tragf. als Klammer	ISO	Breite B mm	Öffnungs- bereich A IK-IK mm	GZ b x h x L mm	Seitenschub mm	V mm	ESP hor. mm	ESP vert. mm	Gewicht kg
PGK 15-S*	1,0-1,5/500	730 900	1500/500	1200/500	II	980 1050	360-1510 360-1580	100x35x1200	+/- 100	116	190 188	191 192	305 310
PGK 20-S	1,6-2,0/500	730 900	2000/500	1500/500	II	980 1050	360-1510 360-1580	100x40x1200		121	202 200	189 190	325 335
PGK 25-S	2,0-2,5/600	730 900 900 900	2500/600	1900/500	II	980 1050 1150 1150	310-1460 310-1530 310-1630 70-1150	125x45x1200		148	222 218 215 212	186 188 190 187	425 435 450 445
PGK 30-S	3,0/500	730 900 900 900	3000/500	2400/500	III	980 1050 1150 1350	310-1460 310-1530 310-1630 310-1830	125x50x1200		148	220 215 210 205	224 227 230 234	450 460 475 500
PGK 35-S	3,0/600- 3,5/500	980	3500/500	2700/500	III	1150 1350	260-1580 260-1780	150x50x1200		153	240 235	223 226	530 570
PGK 40-S	3,5-4,0/600	1050	4100/500	2900/500	III	1150 1350	250-1560 250-1760	150x50x1200		155	215 210	253 258	625 665
PGK 45-S	4,5-5,0/500	1050 1150	4500/600	3500/500	III	1350 1550	250-1760 250-1960	150x60x1200		165	205 203	252 255	740 780
PGK 48-S	5,0/600	1050 1150	5000/600	3500/600	III	1350 1550	250-1700 250-1900	150x70x1200		175	230 220	249 252	830 860



- 2 Hydraulikfunktionen erforderlich
- inkl. Anschlusschläuche und Kupplungen
- serienmäßig mit angeschraubten Gabelzinken
- serienmäßig mit Vorspannung der Gabeln
- serienmäßig separater Seitenschub

- PGK 15-S - PGK 20-S serienmäßig mit Gleitplatten
- PGK 25-S - PGK 48-S serienmäßig mit Seitenschubrollen
- serienmäßig mit Druckbegrenzungsventil auf der Klammerfunktion

- serienmäßig mit Schutzbügel (Höhe 150 mm über Geräteoberkante)
- Lastschutzgitter Typ LS-K siehe Seite 245
- Zylinderschutz auf Anfrage
- Aufsteckschuhe/arme siehe Seite 242-243
- Gießereiausführung siehe Seite 247

*Ab GZ-Länge 1600 mm ändert sich der Querschnitt

Typ	Gabelzinken b x h mm
PGK 15-S	100x40



Option: Zylinderschutz



von hinten verschraubte Gabelzinken